

製品仕様書

製品名称 : TP型支持脚

目次

1. 製品仕様
2. 製品形状図
3. 適応床高
4. 梱包仕様

泰成 株式会社

〒399-4102 長野県駒ヶ根市飯坂2-8-34

1. 製品仕様

1-1. 支持脚

①台座

項目	仕様・品質
ブロック部材質	JIS A 5908 (パーティクルボード) 18MR1 (M) または 18MR2 (P) F☆☆☆☆
粘着テープ材質	両面粘着テープ ブチルゴム系またはアクリル系
ナット部材質	JIS G 3505 (軟鋼線材) SWRM6 (相当) または SWRCH10R (相当)
ナット部表面処理	JIS H 8610 (電気亜鉛めっき) 3級
寸法	2. 製品形状図参照
外観	ネジ部にキズのないこと
	めっき剥離のないこと
かしめトルク	14N・m 以上であること
その他	使用上支障のないこと

②支持ボルト

項目	仕様・品質
ボルト部材質	JIS G 3445 (機械構造用炭素鋼鋼管) STKM11A (相当) または 溶融めっき鋼帯 (ZAM) STKM11A (相当)
ボルト部表面処理※	JIS H 8610 (電気亜鉛めっき) 3級
防振ゴム部材質	JIS K 6386 (防振ゴム・ゴム材料の区分) A種 硬さ 70 ± 5°
寸法	2. 製品形状図参照
外観	ネジ部にキズのないこと
	めっき剥離のないこと
その他	使用上支障のないこと

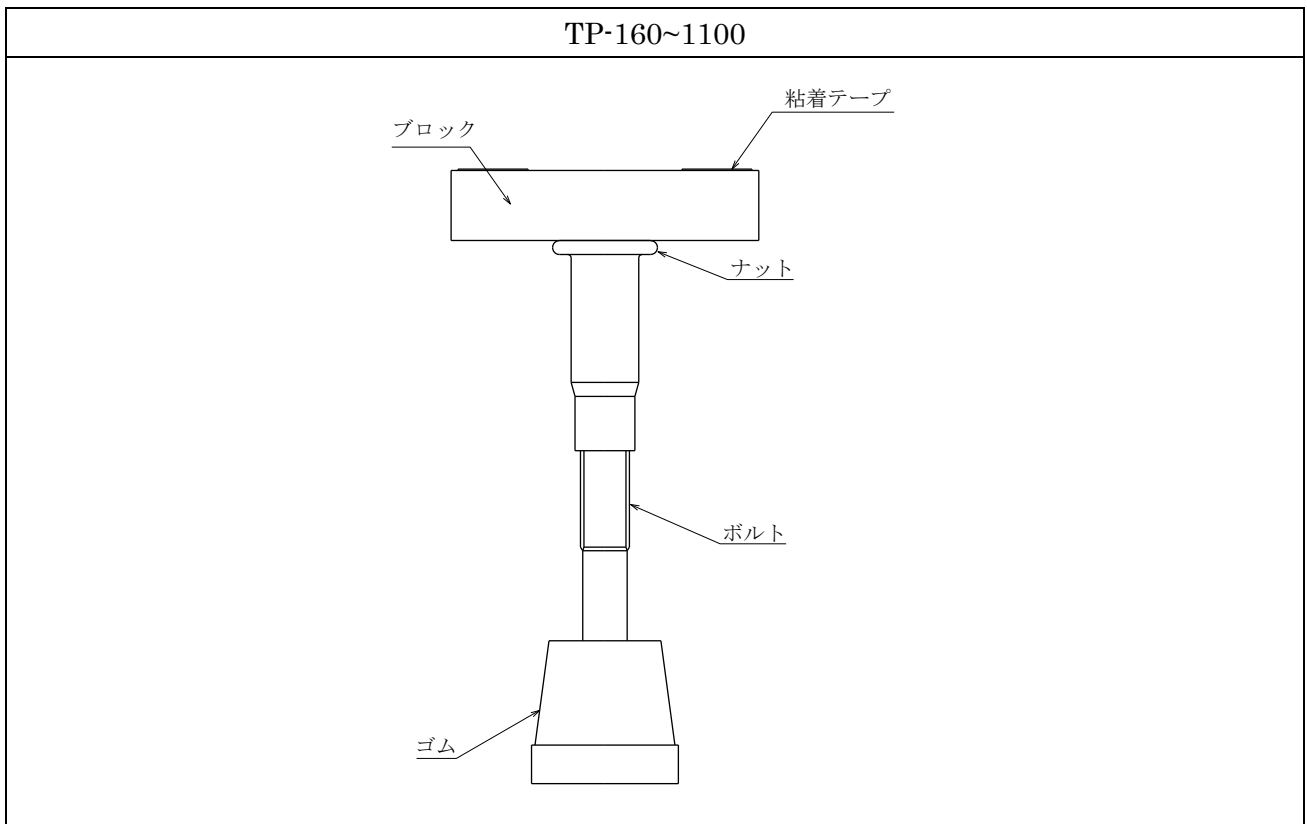
※溶融めっき鋼帯は表面処理済。

1-2. 接着剤

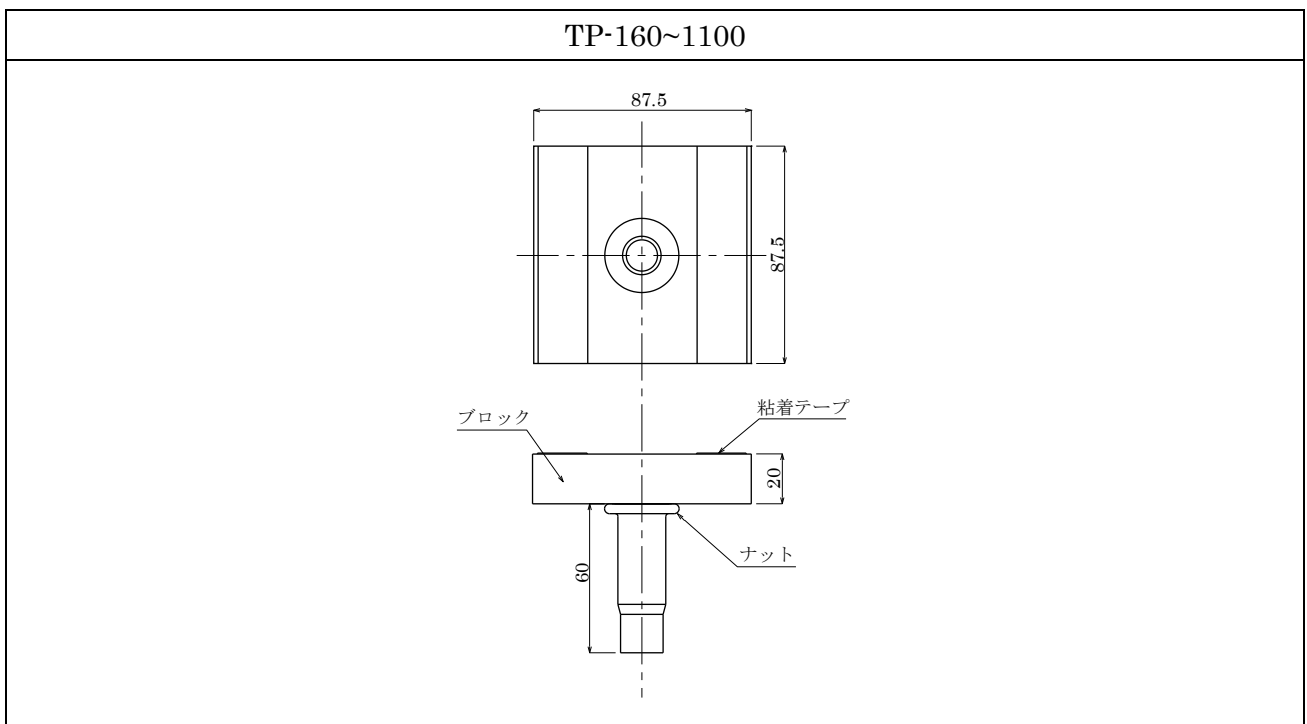
項目	仕様・品質
材質	ポリウレタン系
寸法	400ml または 200ml
その他	シアン化合物、有機リン化合物、ヒ素及びその化合物、ホルムアルデヒド、水質汚濁防止法に係る重金属類、PCB、フェノール等の物質、トルエン、キシレン及び木材保存剤、可塑剤、防蟻剤は使用していない。

2. 製品形状図

2-1. 支持脚

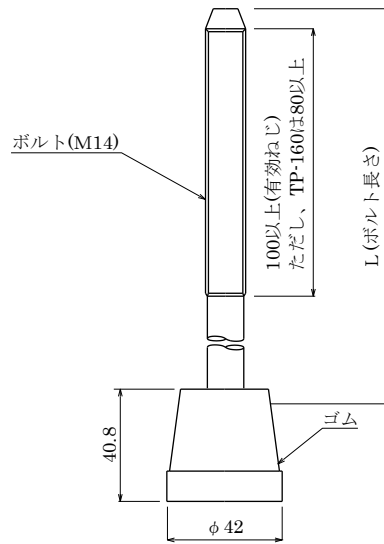


2-2. 台座



2-3.支持ボルト

TP-160~1100



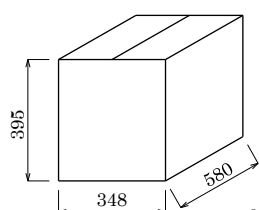
品番	L
TP-160	95
TP-200	125
TP-260	185
TP-320	245
TP-380	305
TP-440	365
TP-500	425
TP-560	485
TP-620	545
TP-680	605
TP-740	665
TP-800	725
TP-860	785
TP-920	845
TP-980	905
TP-1040	965
TP-1100	1025

3. 適応床高（床パネル厚20mm時の床パネル天端までの高さ）

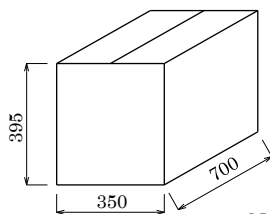
品 番	適応床高(mm)
TP- 160	150 ~ 215
TP- 200	160 ~ 245
TP- 260	220 ~ 305
TP- 320	280 ~ 365
TP- 380	340 ~ 425
TP- 440	400 ~ 485
TP- 500	460 ~ 545
TP- 560	520 ~ 605
TP- 620	580 ~ 665
TP- 680	640 ~ 725
TP- 740	700 ~ 785
TP- 800	760 ~ 845
TP- 860	820 ~ 905
TP- 920	880 ~ 965
TP- 980	940 ~ 1025
TP-1040	1000 ~ 1085
TP-1100	1060 ~ 1145

4. 梱包仕様

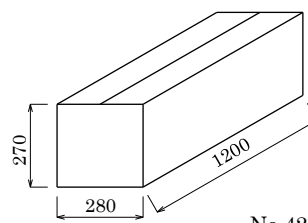
4-1. 梱包外観



No.01



No.41



No.42

4-2. 梱包重量

品番	梱包重量(kg/箱)	入数	梱包箱(mm)
TP- 160	17.4	50セット	No.01 580×348×395
TP- 200	18.3		
TP- 260	20.1		
TP- 320	17.6	40セット	
TP- 380	19.0		
TP- 440	20.4		
TP- 500	16.7	30セット	
TP- 560	18.0		
TP- 620	19.1		
TP- 680	20.1		
TP- 740	14.8	20セット	No.42 1200×280×270
TP- 800	15.5		
TP- 860	16.2		
TP- 920	16.9		
TP- 980	17.6		
TP-1040	18.4		
TP-1100	19.1		

仕様は予告なく変更することがあります。